

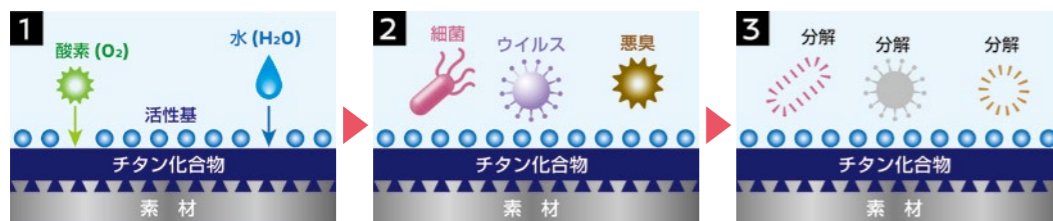
## おすすめの新品をご紹介します

車室内用の新しい抗菌・抗ウイルスコート ロングタイプです。新車購入時に施すと約3年という長い期間の効果を得られます。主成分であるチタン化合物があらゆる素材に定着。車内を丸ごと抗菌・抗ウイルス加工します。臭いが付着しにくくなる防臭効果もあります。液剤は日産の試験基準を満たしており、車や人への悪影響はございません。SIAA(抗菌製品技術協議会)の判定基準も満たしているので安心です。

新品!  
「抗菌・抗ウイルスコート  
ロングタイプ」



特別な液体がウイルスや菌の増殖を防ぎ、快適な空間を長期間持続してくれます。汚れや食べこぼしが拭き取れるお手入れクリナー付き



素材に密着したチタン化合物に、大気中の酸素、水分等が接触し、チタン化合物の表面に活性基が発生

細菌やウイルス、悪臭などが活性基によって分解され、抗菌・抗ウイルス・防臭効果を発揮

チタン化合物の表面には、常に活性基が発生

室内を細かいミスト噴射で施工していきます。本革シート、防水シート、ファブリックシートなどあらゆる素材に施工可能。シート以外モスティングやドアノブ、ラゲッジルーム、マットまで車内全体を抗菌・抗ウイルスできます。新車購入時にはボディのコーティングと同様に車内のコーティングもおすすめです。

車内の手の届かない場所まで隅々コーティング



専用エアガンを使用してミスト状態で噴霧していきます



エアコン吸い込み口から吸いこませて、エアコン内部の施工も可能



一カ所一カ所丁寧に。シートベルトもしっかり引き出して施工します

### 抗菌・抗ウイルスコート ロングタイプ料金

軽自動車	14,300円
1,2列シート車	17,600円
3列シート車	22,000円

お子さま連れやペットがいる家族、送迎などに車を利用する方には特におすすめです。



## タイヤが劣化していないかチェック!

タイヤは走る、曲がる、止まるという車の最も基本的な性能を支えています。劣化したタイヤに気が付かず、そのまま走行していると危険です! 普段の日常点検でタイヤを確認しましょう。キズやひび、偏摩耗がある場合はパンクや高速走行時のバーストにつながる恐れがあります。また、常に空気圧を適正に保つことも重要です。


タイヤの劣化をそのままにしておくととても危険です



タイヤ点検は常時無料で行っていきます! お気軽にご来店ください。


### ■溝が浅いと...

スリップしやすくなります。特に濡れた路面で止まる性能が大きく落ちます。また、ハイドロプレーニング現象も発生しやすくなります。



摩耗

タイヤが部分的に異常に摩耗する偏摩耗。タイヤの性能を大きく悪化させます



ひび

走行距離が少なく溝が残っていても経年劣化でひびが生じる場合もあります

### ■傷やひび割れがある

空気漏れや、水分侵入によるサビの発生、バーストなどを引き起こします。



パンク

釘などの異物が刺さった場合はもちろん、縁石に擦ったりぶつかったりした場合も注意



日産サテオ松本 大町店 店長 松田 泰男  
日産サテオ松本 大町店 サービスマネージャー 今井 陽一

## いつでも愛車のボディをピカピカに「5YEARS COAT」シリーズの安心メンテナンス

新車購入時に多くのお客さまが「5YEARS COAT」シリーズなどのボディコートを行っています。今回は車の艶や美しさを維持するメンテナンスの話です。併せて新商品の車内用「抗菌・抗ウイルスコート ロングタイプ」と劣化タイヤの危険性についても紹介します。

Plus N  
SAFETY NEWS  
Maintenance  
大町店

美しいボディを保つ「5YEARS COAT」シリーズ



ボディコーティングを行っていない場合は水弾きが悪く汚れも付きやすい



施工後は撥水性、防汚性、滑水性が大幅に向上。水弾きの良さは一目瞭然



信頼と安心の日産5年保証など、ハイクオリティな保証は多くのお客さまに喜ばれています。

新車購入時に多くの方が施工しているボディコーティング「5YEARS COAT」シリーズ。日産車の塗装・被膜に合わせて開発されており、高濃度ガラス系コーティング層が生み出す光沢が高級感あふれる輝きを放ちます。汚れを寄せ付けず、ホコリや泥、鉄粉、油汚れから、塗装面を守ってくれます。経年による光沢性能の低下も最小限に抑えてくれます。

1年ごとの定期点検と安心の有料メンテナンス



「5YEARS COAT」シリーズは、1年ごとの定期点検を受けることにより、5年間の保証が付いています。より効果を持続させるには、定期的なお手入れも必要です。付属するメンテナンスキットのシャンプーやクリーナーを使って行えますが、お手入れが大変な場合は「5YEARS COATシリーズ安心メンテナンス」で、スタッフがお客さまに代わってワランク上のお手入れを行います。


### 5YEARS COATシリーズ メンテナンスの流れ

5YEARS COATシリーズ 各専用コンディショナー、メンテナンスクリーナーを併用してお手入れを行います。



洗車前

「5YEARS COAT」シリーズ施工後でも洗車を怠ると汚れなどが付きやすくなります




水洗い

メンテナンス時にはまず水洗いにて洗車をを行います



プレミアムコース限定 泡ピカ洗車

プレミアムコースでは、やさしく手洗いの泡ピカ洗車を行います




メンテナンス完了

水弾きが復活! メンテナンス後はピカピカ! 気持ち良くドライブを楽しめます



拭き取り

最後にクリーナーを洗い流し、水滴を拭き取って仕上げます



クリーナー施工

専用のメンテナンスクリーナーを使ってボディを隅々まできれいにしていきます

### 5YEARS COAT安心メンテナンス料金

スタンダードコース	軽・SSクラス	4,400円
	Sクラス	5,500円
	Mクラス	7,700円
プレミアムコース	Lクラス	8,800円
	軽・SSクラス	5,500円
	Sクラス	6,600円
	Mクラス	8,800円
	Lクラス	9,900円

こんな時は放置せずにメンテナンスキットですぐに汚れ落としを!

「5YEARS COAT」シリーズ施工後は基本的に月数回の水洗い洗車だけでOK。ただし、塗装面を傷める鳥糞、虫の死骸、鉄粉、雨筋などが付着した場合は、すぐに取り除く必要があります。メンテナンスクリーナーで取り除けますが、除去できない場合はお近くのお店へご相談ください。▶雨筋も放っておくとボディのシミにつながります

